

プレーヤーゾーン基本マニュアル

各都道府県テニス協会登録済(JPIN保持者)ジュニア選手向け

[\(新規アカウント作成\)・・・p04](#)

[\(オンラインエントリー\)・・・p20](#)

[\(エントリーの追加\)・・・p34](#)

[\(アカウント情報の修正\)・p40](#)

Ver2.3 2024/07/26改訂

改定履歴

バージョン	日付	作成者	変更内容
初版V2	2021年10月07日	西村	—
V2.1	2023年07月01日	西村	PZ更新に伴う、細部修正、種目追加手順追加
V2.2	2024年03月30日	西村	「アカウント情報の修正」追加
V2.3	2024年07月24日	西村	細部修正

目次

1. <u>新規アカウント作成手順(各都道府県テニス協会登録済(JPIN保持者)ジュニア選手向け)</u>	04
2. <u>オンラインエントリーの手順について</u>	20
3. <u>オンラインエントリー後のエントリーの追加について</u>	34
4. <u>アカウント情報の修正</u>	40

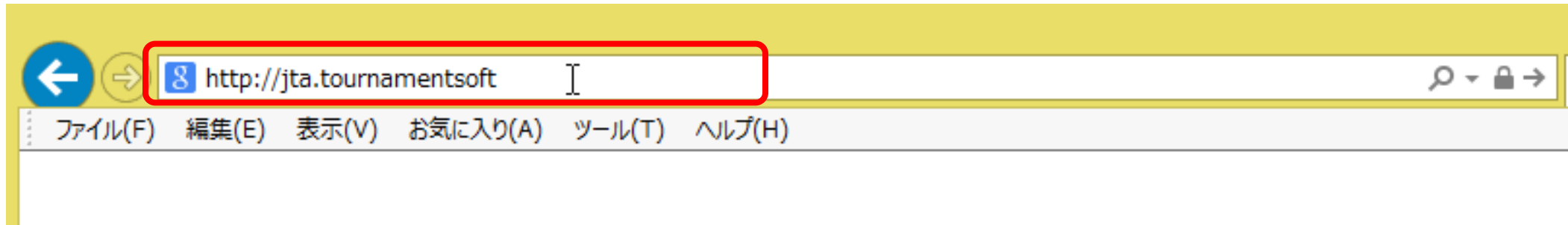
プレーヤーゾーン基本マニュアル

新規アカウント作成手順

(各都道府県テニス協会登録済(JPIN保持者)ジュニア選手向け)

(新規アカウントの作成 1) JTAプレイヤーゾーンにアクセスする

最初は、ブラウザのアドレスバーに直接以下のアドレスを入力し、Enterキーを押してください。（お気に入り、ブックマーク等に追加いただくと便利です）
<http://jta.tournamentsoftware.com/>



■ JTAプレイヤーゾーンとは？

大会エントリー、ウィズドロー、各大会のドローやエントリーリストの確認、過去のエントリー履歴、選手登録情報の更新など、JTA公式トーナメントに出場する選手が行う手続きの多くを、このサイト上で行っていただける、選手向けのポータルサイトです。

(新規アカウントの作成 1) 該当選手および注意事項

JTAプレーヤーゾーンのログインアカウント作成についての手順です

ジュニア選手として各都道府県テニス協会にジュニア選手登録のある方については、都道府県協会から提示されたリストを元に、「JTAプレーヤーゾーン」に選手情報がすでに保存されています。

この手順は、各都道府県テニス協会にジュニア選手登録をされている方が、JTAプレーヤーゾーンに新たにログインアカウントを作成するためのマニュアルとなります。

手順の概要は以下の通りです。(詳細は次ページ以降参照)

1. サインアップボタン(新規選手登録)から選手情報を入力する
2. プレーヤーゾーンに保存されている選手情報に紐付けをする
3. ログイン名とパスワードを設定する
4. 確認用のメールが届くので、登録を完了させる

※注意※

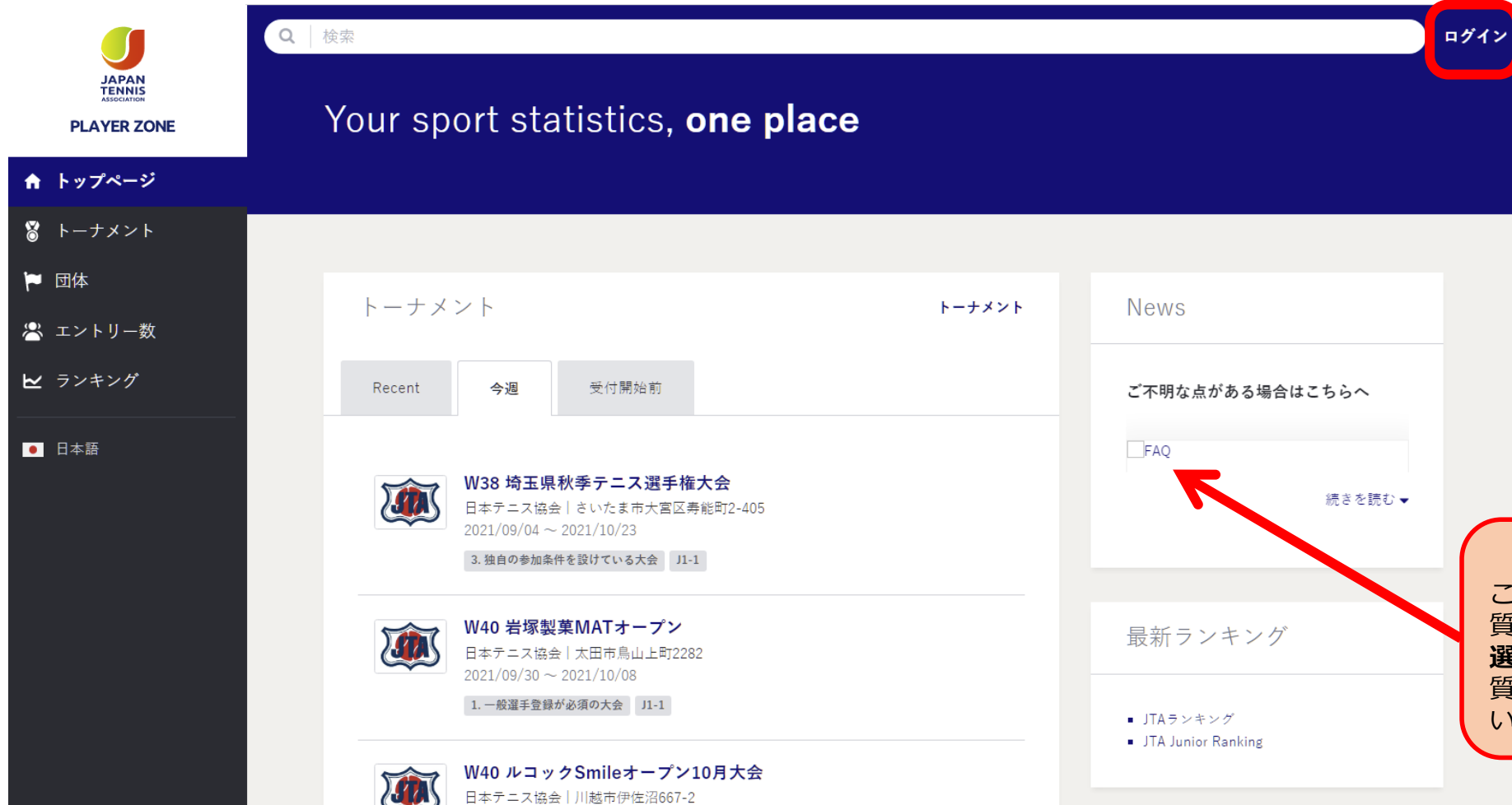
この手順書どおりに進んでも、自分の選手情報が出てこない(P.11の画面が出ない)場合は、都道府県テニス協会へのジュニア登録に関して、今回入力された情報との相違がある、または、ジュニア選手登録自体がなされていない可能性が考えられますので、お手数ですが、各都道府県テニス協会までお問い合わせください。

(新規アカウントの作成 2) 右上の「ログイン」をクリックし、ログイン画面を開く

各都道府県テニス協会にジュニア選手登録しJPIN取得済みの選手が、新規でログインアカウントを作成する方法です

JTAプレーヤーゾーンのトップページから【ログイン】をクリックします。

URL : <http://jta.tournamentsoftware.com/>



The screenshot shows the JTA Player Zone website interface. At the top right, the 'ログイン' (Login) button is circled in red. The main content area features a 'トーナメント' (Tournament) section with filters for 'Recent', '今週' (This Week), and '受付開始前' (Before Registration Starts). Below this, three tournament listings are visible, each with a JTA logo and details. To the right, a 'News' section contains a link for 'ご不明な点がある場合はこちらへ' (If you have any questions, click here) with a 'FAQ' link highlighted by a red arrow. Below the news section is a '最新ランキング' (Latest Rankings) section with links for 'JTAランキング' and 'JTA Junior Ranking'.

ログインをクリックし
ログイン画面を開く

【重要】
 こちらの「よくお問い合わせいただくご質問」は、自分でエントリーをする**一般選手用**ですので、ジュニア登録の方のご質問は、各都道府県テニス協会までお願いいたします。

(新規アカウントの作成 3) サインアップ



サインアップをクリック
プレイヤーゾーンのアカウントを作成します。


■ JTAプレイヤーゾーンとは？

大会エントリー、ウィズドロー、各大会のドロージャケットリストの確認、過去のエントリー履歴、選手登録情報の更新など、
JTA公式トーナメントに出場する選手が行う手続きの多くを、このサイト上で行っていただける、選手向けのポータルサイトです。

アカウントを作成済みの人は、ログイン名、パスワードを入力しログインし、P20のオンラインエントリーに進みます。

(新規アカウントの作成 4) 規約の確認と同意

規約を確認し、最下段の【私は上記規約に同意します。】に☑を入れて、【次へ】を押します



PLAYER ZONE

- 🏠 トップページ
- 🏆 トーナメント
- 🏢 団体
- 👤 エントリー数
- 📊 ランキング
- 🇯🇵 日本語

ログイン

アカウント作成および選手登録

1
利用規約

2
プロフィール情報

3
選手登録

4
Account

5
選手登録料のお支払い

利用規約

1 ★一般選手登録をご希望の方へ
 ページより画面の指示に従って手続きを進めてください。
 JTA一般選手登録およびJTAプレーヤーゾーンへのログインアカウントの登録には本規約への同意が必要となります。
 ・18歳未満の方は保護者の承諾を得たうえで登録を行ってください。
 ★JTAジュニア選手登録（JPN番号の取得）をご希望の方へ
 JPN番号の取得はこちらは受付していません。お住いの都道府県テニス協会経由でのお手続きとなります。詳しくは「ジュニア選手登録の新規登録・更新について」のページを参照してください。
 ★JTAベテラン選手登録をご希望の方へ
 こちらのページでは受け付けておりません。ベテラン選手登録については「ベテラン選手登録」のページを参照してください。

JTAプレーヤーゾーン利用規約・個人情報の取り扱い・Eメールによる通知に関する同意

■JTAプレーヤーゾーン利用規約
 この利用規約（以下、「本規約」といいます。）は、公益財団法人日本テニス協会（以下、「本協会」または「JTA」といいます。）が、本協会が運営する「JTAプレーヤーゾーン」（以下「本サイト」といいます。）において提供するサービス（以下、「本サービス」といいます。）の利用条件を定めるものです。本サービスを利用する方（以下、「ユーザー」といいます。）は、本規約に従ってご利用いただけます。本サイトは、JTA公式トーナメント一般大会（以下「一般大会」といいます。）への出場のために必要な一般選手登録の登録受付および登録更新、一般大会へのエントリー・ウィズドロー受付、一般大会への出場履歴、対戦成績等の情報提供、JTAオフィシャルポイントランキングの発表等のサービスを提供するためのウェブサイトです。

第1条（適用）
 本規約は、ユーザーと本協会との間の本サイトの利用に関わる一切の關係に適用されるものとします。その他、本協会が定める約款、規程、およびルールブックの定めに応じて適用されることはありません。

第2条（本サイトの目的）
 本サイトは、JTA公式トーナメントのうちJT大会、J1大会、J2大会（以下「一般大会」といいます）に出場する意思のある選手の皆さんに対し、エントリー、ウィズドローの手続き、一般選手登録および更新手続き、JTA公式ランキングの閲覧、過去の対戦成績、エントリー履歴の閲覧等の各種サービスを提供することを目的としています。

第3条（アカウント作成）
 1.本サイトのサービスのうち、大会エントリー、一般選手登録を行うためには、サインアップして新たにアカウントを作成する必要があります。
 2.本協会は、アカウントの登録者に以下の事由があると判断した場合、アカウント登録を承認しないことがあり、その理由については一切の開示義務を負わないものとします。
 (1) アカウント登録に際して虚偽の事項を登録した場合
 (2) 本規約に違反したことがある者からの申請である場合
 (3) その他、本協会が理由でないと判断した場合

第4条（ログイン名およびパスワードの管理）
 1.ユーザーは、自己の責任において、本サービスのログイン名およびパスワードを管理するものとします。
 2.ユーザーは、ログイン名およびパスワードを第三者に譲渡または貸与することはできません。本協会は、ログイン名とパスワードの組み合わせが登録情報と一致してログインされた場合には、そのログイン名を登録しているユーザー自身による利用とみなします。

私は上記規約に同意します。

送信する
次へ
キャンセル

(新規アカウントの作成 5) プロフィール情報の入力

選手のプロフィール項目を入力します

【重要】
「漢字姓」「漢字名」「生年月日」の3点は、各都道府県テニス協会に登録した内容と必ず一致するようにしてください。

個人情報を入力します
漢字姓*・漢字名*、英語表記*※、フリガナ*は必須入力です。 (*表示の項目)
 ※英語表記については、IPINをすでにお持ちの場合は、スペルを同一にしてください

生年月日*、性別*、国籍を選択します。

住所情報を入力します

項目名	記入内容	(記入例)
住所	番地 *	1-00-00
	それ以降の住所	00マンション00号
郵便番号	郵便番号	123-4567
市区都市町村	市区町村	新宿区00町
都道府県	都道府県	東京都

電話(携帯可)*、携帯電話、FAX、メールアドレス*を入力します。
 ※1名に1つのアドレスを登録するようにして下さい。
 登録や大会エントリーの確認、情報の連絡に使用します。
 メールアドレスは、キャリアメールは避けて下さい。

***が表示された必須項目が入力されているか確認してください(P12以降に進めなくなります！)**

(新規アカウントの作成 6)登録済みの選手登録との一致確認 ※【重要】

ジュニア選手登録情報が、JTAプレーヤーゾーンにすでに保存されている場合、以下の画面が表示されます

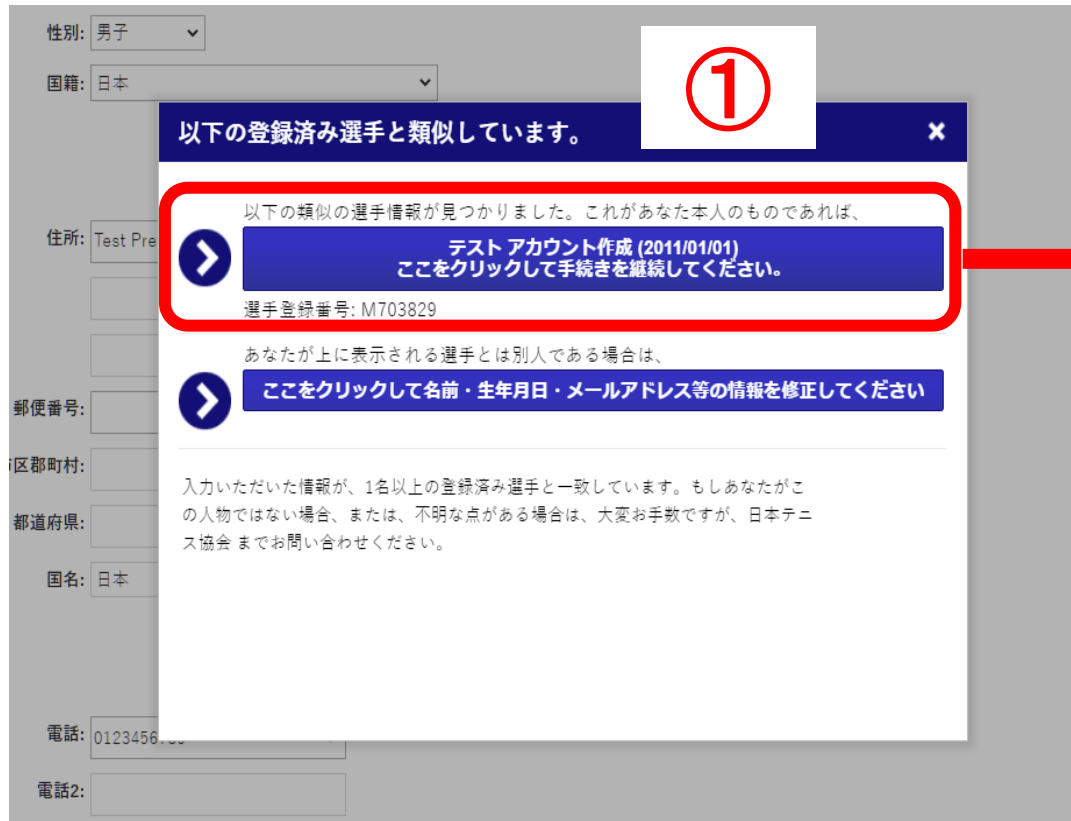
①の画面で表示された選手情報（氏名、生年月日、JPIN番号）が選手自身（あなた）のものであれば、上段を選択します。
⇒②の画面が表示されるので、【OK】を押すと、プロフィール情報へ一度戻ります。

※注意① 入力を間違えると、この画面は表示されず「一般選手登録」画面になります。

その際は、そのまま進まず「前へ戻る」をクリックし、プロフィール情報の画面に戻ってください。

「漢字姓」「漢字名」「生年月日」が、各都道府県テニス協会に登録した内容と一致するように修正してください。

正しい情報を入力したにも関わらず、①の画面が表示されない場合は、所属の都道府県テニス協会にお問い合わせ下さい。（注意②参照）



※注意② すでにJPINを取得済みの選手が、正しい情報を入力したにも関わらず、左の画面が表示されない場合は、登録済みの情報に差異があると考えられますので、所属の都道府県テニス協会にお問い合わせ下さい。

②



【OK】を押すと、プロフィール情報の画面に戻るので、修正がなければ下段の【次へ】を押します

(新規アカウントの作成 7) プロフィール情報の再確認

再度内容を確認の上、よろしければ【次へ】を押します

※入力内容を再度確認します。

※個人情報欄に未入力があると次へへ進めません。
P.10の画面に戻りすべての項目をご入力ください

住所情報を確認します

項目名	記入内容	(記入例)
住所	番地 *	1-〇〇-〇〇
	それ以降の住所	〇〇マンション〇〇号
郵便番号	郵便番号	123-4567
市区都市町村	市区町村	新宿区〇〇町
都道府県	都道府県	東京都

電話、Email は、必須項目です。
※後程、登録メールが送信されますので、必ず受信できるメールアドレスを入力してください。
クラブコーチや顧問が一括管理をする場合は、電話、メールアドレスについてはその方のもので結構です。
必要に応じて、携帯電話、FAXを入力します。

(新規アカウントの作成 8) ログイン名、パスワードの設定

ログイン名とパスワードを設定します。

Q Search
ログイン



PLAYER ZONE

- 🏠 トップページ
- 🏆 トーナメント
- 🚩 団体
- 👤 エントリー数
- 📄 ランキング
- 🇯🇵 日本語

アカウント作成および選手登録 - 🇯🇵 テスト アカウント作成 (M)

1 利用規約
2 プロフィール情報
3 選手登録
4 Account
5 選手登録料のお支払い

いずれか選択してください 新たにログインアカウントを作成します ▼

ログイン名:

ご希望のパスワード:

パスワードの再入力: *

Eメールアドレス: *

Eメールアドレス (再入力): *

前へ戻る
送信する
キャンセル

「新たにログインアカウントを作成します」を選択
「すでに作成済みのアカウントを選択する」は選択しない

ログイン名 (半角 8 文字以上)
半角英数,ピリオド(.),ハイフン(-),アンダースコア(_)のみ利用可
※メールアドレスは使用しないで下さい
ログイン名をメールアドレスとするとログイン名を忘れた場合操作不可となります。

パスワード (半角 8 文字以上)
半角英数、大文字小文字区別されます
なおログイン名とパスワードは、同一なものは設定できません。

※最後に【送信する】を押せば、登録メールアドレスに確認メールが届きます。

(新規アカウントの作成 9) アカウントを有効化する方法の確認

前頁にて登録したEメールアドレスへメールが送信されていますので、ご確認ください。



The screenshot shows the 'PLAYER ZONE' section of the website. At the top left is the JAPAN TENNIS ASSOCIATION logo. Below it is a navigation menu with options: トップページ, トーナメント, 団体, エントリー数, ランキング, and 日本語. A search bar and a 'ログイン' button are at the top right. The main content area has a heading '日本テニス協会の選手登録はあと少しで完了です！' followed by instructions to check the confirmation email and click the URL. A warning box titled 'Membership payment' states that payment is required for some registration types. At the bottom, there are links for 'ホームページ' and 'ログイン'.

画面の指示に従い、メールを確認してアカウントを有効にして下さい

(新規アカウントの作成 10) アカウントの有効化

送信されるメールは、以下の内容です。

※アカウントの有効化は必ず実施して下さい。有効化が行われないとログイン出来なくなります。
 ※【アカウントの有効化】メールは、URLが記載されているため、「迷惑メール」に自動で振り分けられる事例が多数発生しています。
 ※アカウント有効化メールが届かない場合は、まず「迷惑メール」フォルダーを確認して下さい。

アカウントの有効化

日本テニス協会 <noreply@tournamentsoftware.com>
 宛先 アカウント作成 テスト

①

アカウントの有効化

アカウント作成 様。

ご登録ありがとうございます。以下の「有効化」ボタンをクリックし、アカウントを有効化してください

有効化

■お問合せ先

一般選手登録についてのお問合せ： 日本テニス協会
 jta.tournamentsoftware.com JTAプレーヤーゾーンヘルプデスク
 TEL: 042-505-6539 (平日10:00~17:00)
 メール: playerzone-help@jta-tennis.or.jp
<https://jta.tournamentsoftware.com/>

ジュニア選手登録についてのお問合せ： お住まいのエリアの都道府県テニス協会までお問い合わせください。
 各都道府県テニス協会のホームページは[こちら](#)からご確認ください。

【アカウントの有効化】




① 「有効化」をクリック

②のウィンドウが表示されて、登録が完了します。
 ログインする際は、先ほど決めたログイン名とパスワードを入力してください。

何もおきない場合は、メールを下にスクロールし、右の様に記載されたリンクから有効化して下さい

こんな事ができます

ログインすると以下のような事ができます。

-  オンラインエントリー
 トーナメントに簡単にオンラインエントリーし、いつでも結果を確認することができるようになりました。
-  活動概要
 あなたの試合や大会の結果など様々な活動を一箇所で確認できます
-  お気に入りに追加
 リーグやトーナメントをお気に入りに追加し、素早くアクセスする事ができます

有効化ボタンが見えなかったりクリックしても何も起きない場合は、こちらのリンクをブラウザのアドレスバーにコピーして有効化してください。

<https://jta.tournamentsoftware.com/member/verifyaccount.aspx?ACode=28ad6232-5b20-494b-9389-22be24f2779c>

操作を誤りこのメールを受信してしまった場合や身に覚えの無い場合は、アカウントの解除のためのアクションを取る必要はありません。アカウントが有効化されず、以降メールは届きません。

②




(新規アカウントの作成 11) アカウント登録の確認

登録が完了すると下記のメールが届きます。



JTAプレーヤーゾーンへのアカウント登録が完了いたしました。

JTAプレーヤーゾーンのログインアカウントが有効になりました。

あなたのログイン名: *****

選手登録番号: *****

オンラインエントリーすると、organization profile プロフィール情報に保存されている所属先等が使用されます。

したがってオンラインエントリー後に所属団体や連絡先の変更を行っても、エントリー済みの大会側へは直接には反映されませんので、プロフィール情報は常に最新で正しい状態に保たれるよう留意してください。

「プロフィール情報」は、ログインの上、ページ右上のメニューリンクから「プロフィール情報」をクリックすると内容を確認することができます ■お問合せ先
一般選手登録についてのお問合せ: 日本テニス協会

jta.tournamentsoftware.com JTAプレーヤーゾーンヘルプデスク

TEL: 042-505-6539 (平日10:00~17:00)

メール: playerzone-help@jta-tennis.or.jp

<https://jta.tournamentsoftware.com/>

ジュニア選手登録についてのお問合せ: お住まいのエリアの都道府県テニス協会までお問い合わせください。

各都道府県テニス協会のホームページは [こちら](#) からご確認ください。


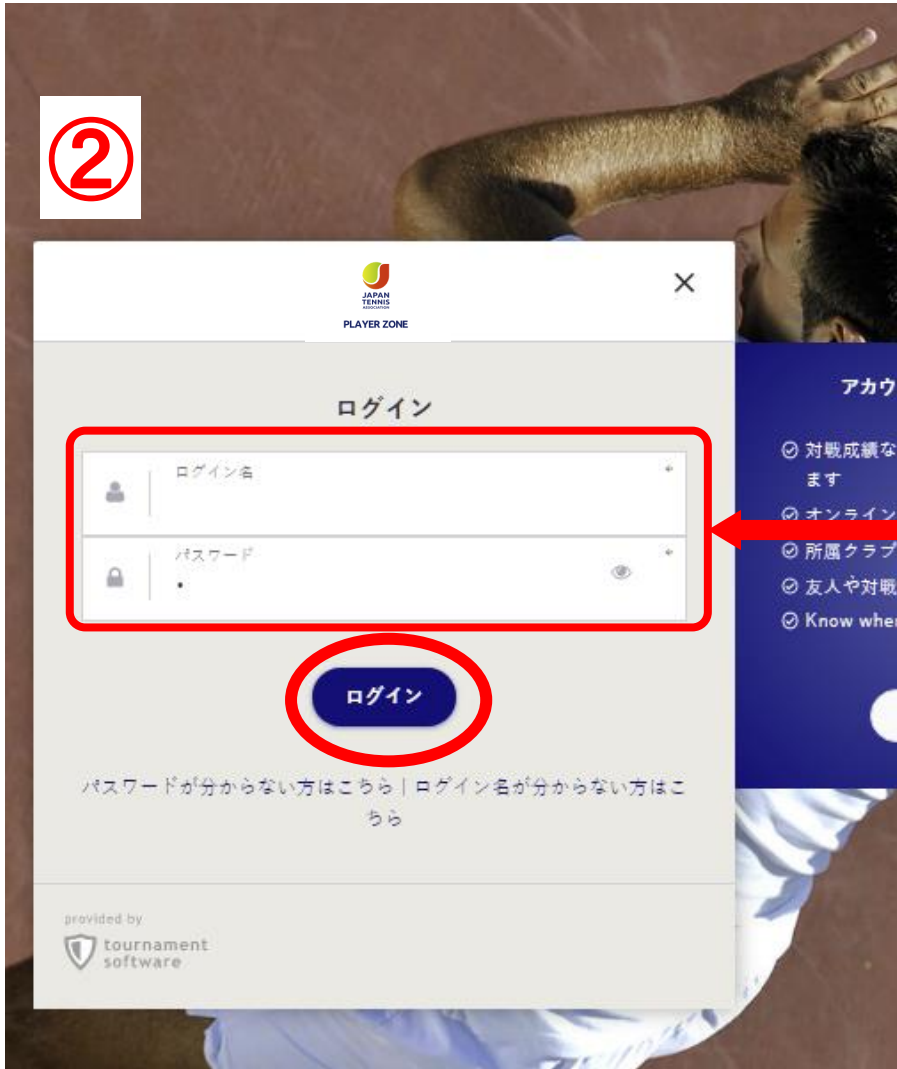
件名: JTAプレーヤーゾーンへの
アカウント登録が完了いたしました。

From: noreply@tournamentsoftware.com

以上で、プレーヤーゾーン・マイページの
アカウント登録が完了しました。

- ・JTAプレーヤーゾーンのトップページから【ログイン】をクリック
[URL : http://jta.tournamentsoftware.com/](http://jta.tournamentsoftware.com/)
ログイン画面を表示しログインします。

(マイページへログイン①) 作成したアカウントでマイページにログインする



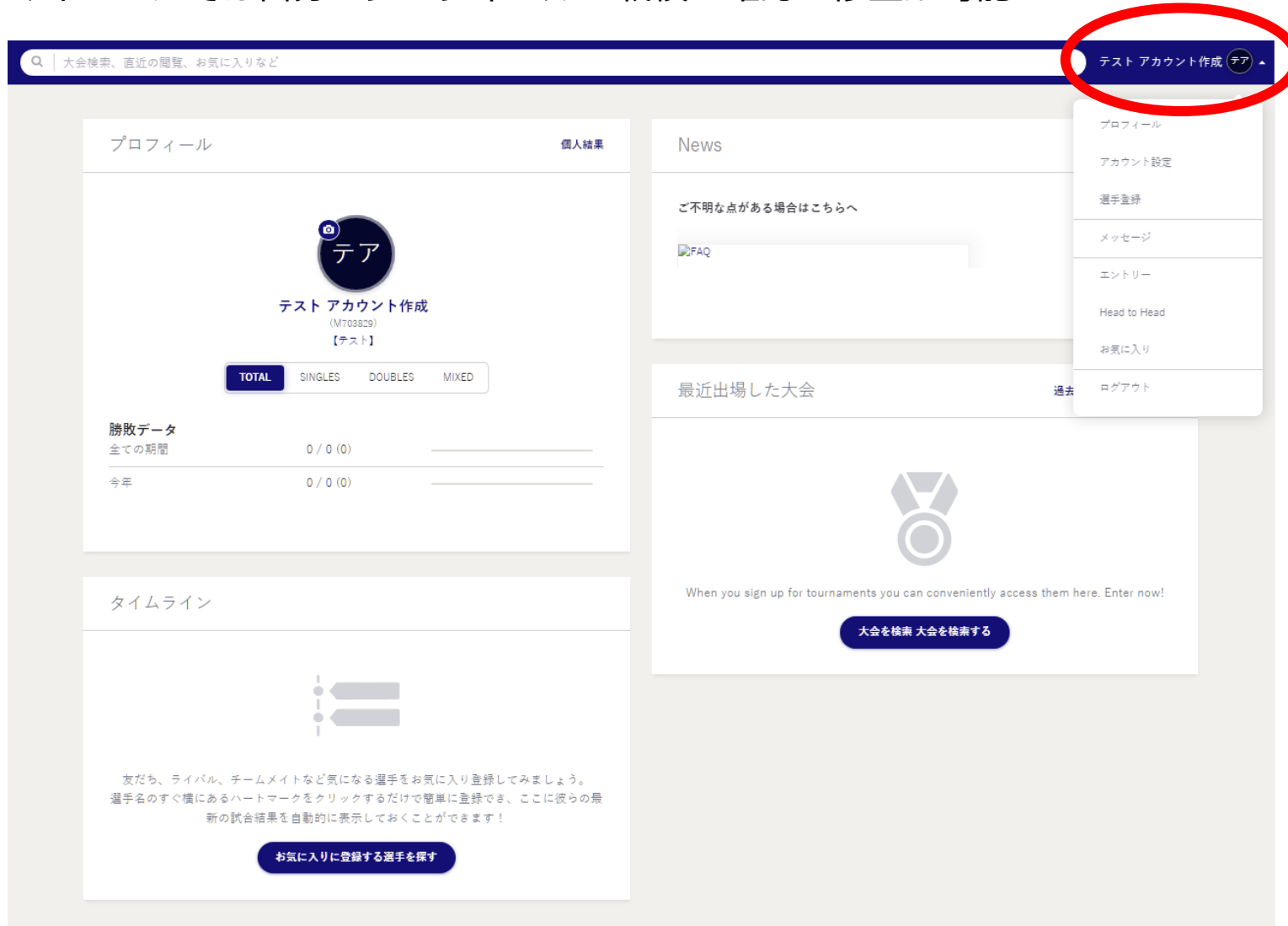
ログインする際は、先ほど決めたログイン名とパスワードを入力してください。

<http://jta.tournamentsoftware.com/>

再度、プレーヤーゾーンにアクセスし
右上のログインボタンをクリック
ログイン画面を表示

(マイページへログイン②) 各種情報の閲覧・修正

マイページでは自分のプロフィール・戦績の確認・修正が可能



アカウント作成が完了すると

マイページが作成されます。
右上の名前からメニューを表示すると
各種情報が修正できます。

過去の試合結果、対戦成績
エントリー状況(Webエントリーに限る)等
各種情報が確認出来ます。

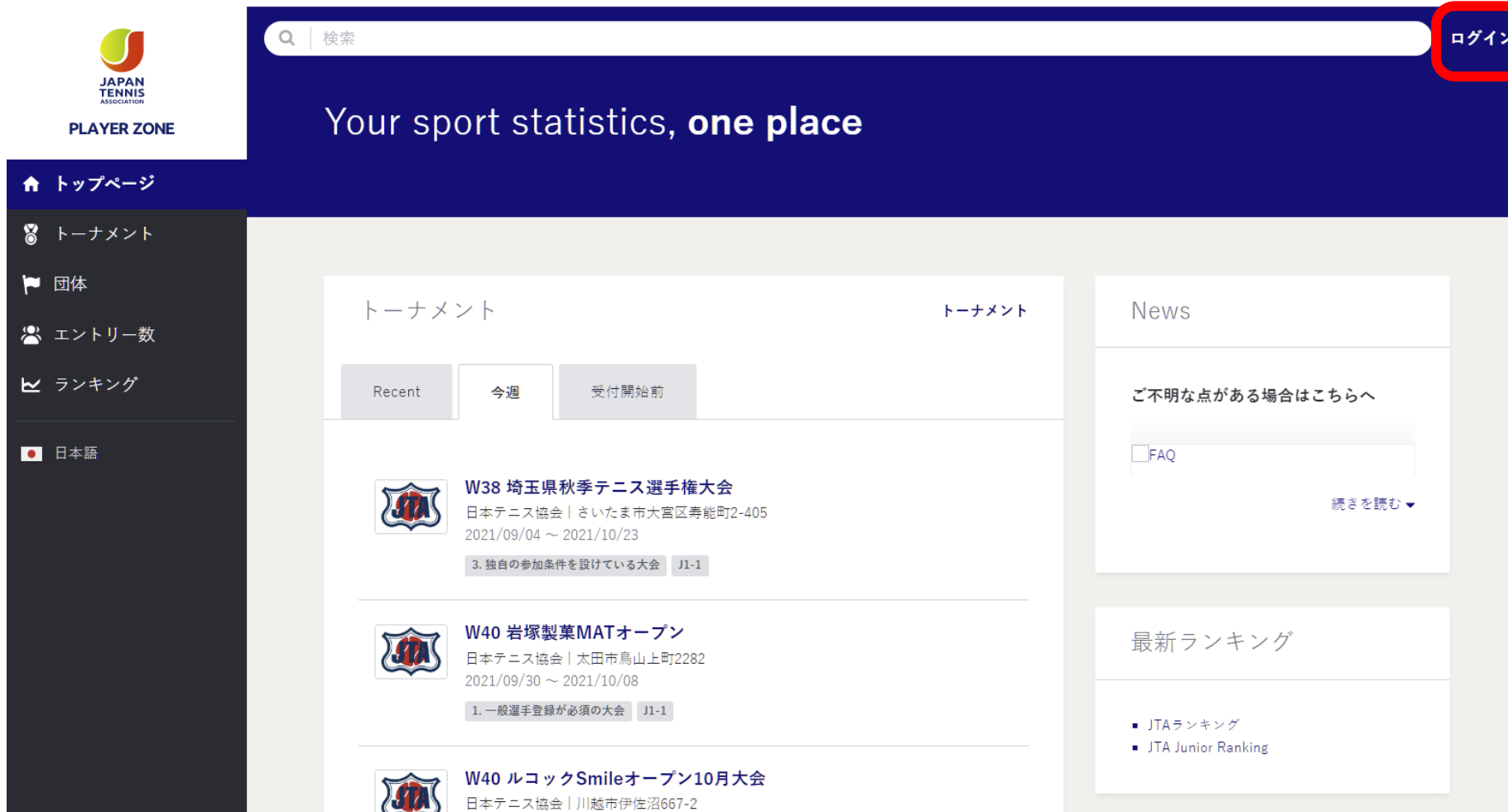
以上でアカウントの作成は完了しました。
プレイヤーゾーンからオンラインエントリーを行って下さい。



プレーヤーゾーン基本マニュアル

(オンラインエントリーの手順)

(ログイン 1) プレーヤーゾーントップページ右上の「ログイン」をクリック



検索

ログイン

Your sport statistics, one place

トップページ

トーナメント

団体

エントリー数

ランキング

日本語

トーナメント

Recent 今週 受付開始前

W38 埼玉県秋季テニス選手権大会
日本テニス協会 | さいたま市大宮区寿能町2-405
2021/09/04 ~ 2021/10/23
3. 独自の参加条件を設けている大会 J1-1

W40 岩塚製菓MATオープン
日本テニス協会 | 太田市鳥山上町2282
2021/09/30 ~ 2021/10/08
1. 一般選手登録が必須の大会 J1-1

W40 ルコックSmileオープン10月大会
日本テニス協会 | 川越市伊佐沼667-2

News

ご不明な点がある場合はこちらへ

FAQ

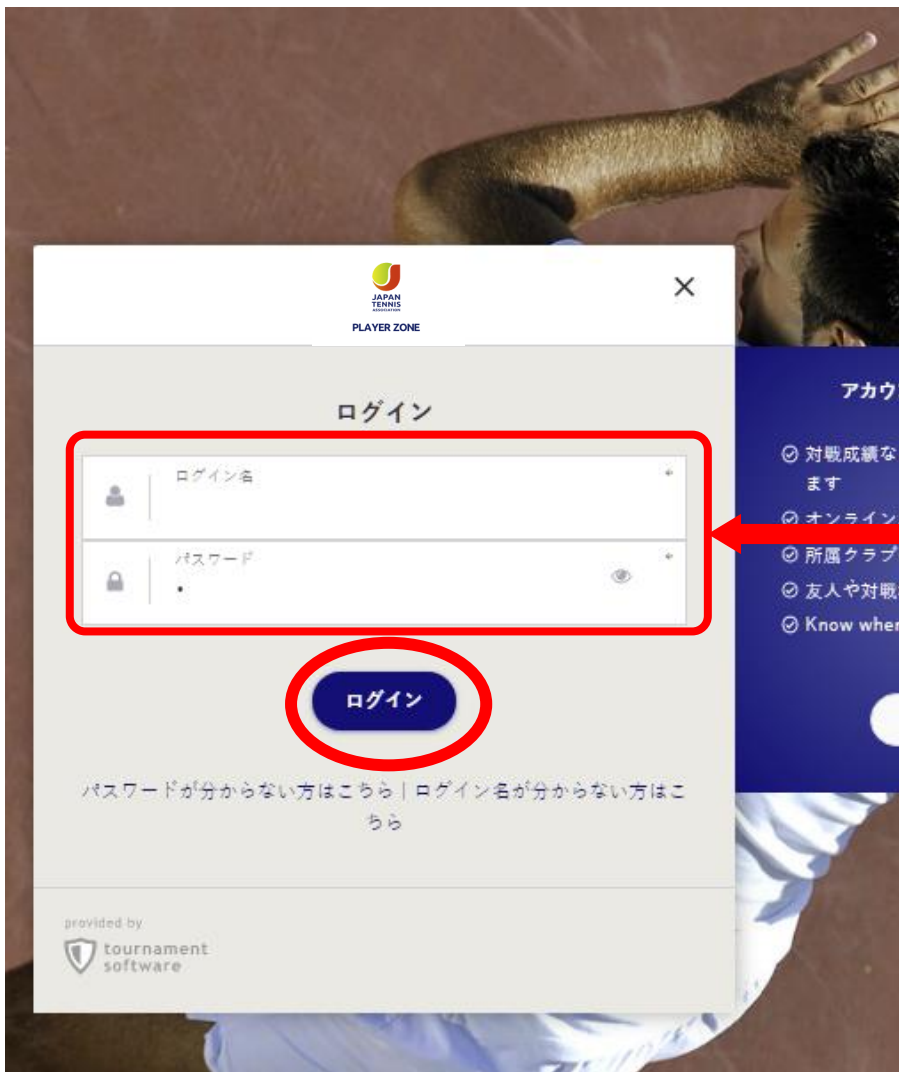
続きを読む

最新ランキング

- JTAランキング
- JTA Junior Ranking

ログインをクリックし
ログイン画面を開く

(ログイン 2)



ログインする際は、先ほど決めたログイン名とパスワードを入力してください。



<http://jta.tournamentsoftware.com/>

再度、プレーヤーゾーンにアクセスし
右上のログインボタンをクリック
ログイン画面を表示

(エントリー 1)マイページ

マイページでは自分のプロフィール・戦績の確認・修正が可能



PLAYER ZONE

- トップページ
- トーナメント**
- 団体
- エントリー表
- ランキング

①左のメニューからトーナメントを選択

大会検索、直近の閲覧、お気に入りなど

テスト アカウント作成 テア

プロフィール 個人結果

テア

テスト アカウント作成
(M703829)
【テスト】

TOTAL SINGLES DOUBLES MIXED

勝敗データ
全ての期間
0 / 0 (0)

今年
0 / 0 (0)

News

ご不明な点がある場合はこちらへ

FAQ

続きを読む

最近出場した大会 過去出場した全ての大会

ジュニアWebEntryテスト大会

日本テニス協会 | テスト市, 日本
2023/01/01 ~ 2023/01/02

お気に入り

437日

(エントリー 2) 大会の検索①



テスト アカウント作成 **テア** ▼

トーナメント

🔍 Search for tournaments

クイックリンク

先週 今週 来週 オンラインエントリー受付開始 **検索条件を指定する**

私のトーナメント

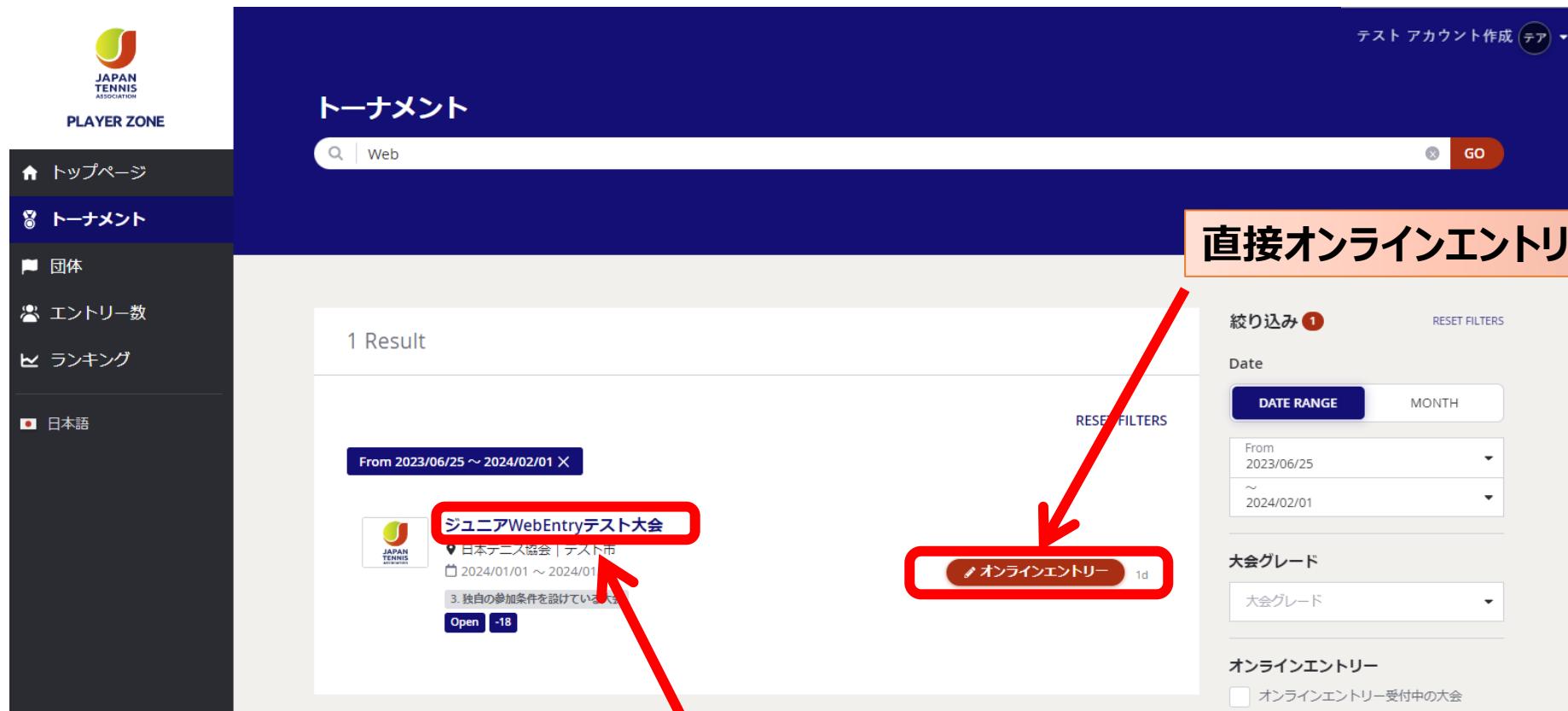
過去出場した全ての大会 全てのお気に入りを表示

 **ジュニアWebEntryテスト大会** ♡ お気に入り
日本テニス協会 | テスト市
2023/01/01 ~ 2023/01/02
✓ 437日

①大会名を入力して検索

②条件を入力して検索

(エントリー 3)候補の表示から大会のページまたは、直接オンラインページへ移動



The screenshot shows the 'トーナメント' (Tournament) search page. The search results list one tournament: 'ジュニアWebEntryテスト大会' (Junior Web Entry Test Tournament). The tournament details include the date range '2024/01/01 ~ 2024/01/31' and a status of 'Open -18'. A red box highlights the tournament name, and another red box highlights the 'オンラインエントリー' (Online Entry) button. A red arrow points from the 'オンラインエントリー' button to a callout box on the right. Another red arrow points from the tournament name to a callout box at the bottom.

直接オンラインエントリーページ (エントリー 5) へ

大会名をクリックして、大会のページへ移動

(エントリー 4)大会のページ (要項・エントリーリスト・選考結果・ドロウ・OPが確認出来ます)



テスト アカウント作成 **テア** ▼

ENTER お気に入り

ジュニアWebEntryテスト大会

日本テニス協会 | テスト市
📅 2024 1月1日 to 2024 1月2日
3. 独自の参加条件を設けている大会

概要 OP 選手 ドロウ 開催種目および受入順位 エントリーリスト More ▼

種目
3

エントリー
9

Organization

公益財団法人日本テニス協会

大会会場

テスト運動公園
テスト市
テスト県

📅 エントリー開始日
木 6月29日 0:00 (GMT +09:00)

📅 エントリー締切日
金 6月30日 23:59 (GMT +09:00)

📅 ウィズドロウ締切日
土 7月1日 23:59 (GMT +09:00)

📅 大会開始日
2024 月1月1日

📅 大会終了日
2024 火1月2日

ENTER をクリックして
オンラインエントリーページ
(Enter online) へ

(エントリー 5) 自分の情報を確認

自分の情報(E-mail)に誤りが無いか確認し必要に応じ修正する。
※修正した場合は、一旦ログアウト後再ログインし修正の反映を確認する。
 確認後改めてエントリー画面へ進む。(E-mailの誤送信防止のため必須)

Enter online
 Entry until 2021/12/18 23:59
 Withdrawal until 2021/12/18 18:59

テア アカウント作成
 テア 男子, 01/1/2011 (12)
 ail.com

① エントリー確認のメールの送付先確認

1 My details
 Check if your details are correct, and change them if necessary.

住所	Change	Sport	Change
住所:	テスト県	Clubs:	テスト Junior Team
郵便番号:		選手登録番号:	F700905
市区郡町村:			
都道府県:	PF9999		
国名:	日本		
電話:	01234567		

自分の情報(E-mail)修正した場合。**届いたメールの「確認」をクリックして変更完了となります。**

⑤ ※ダブルスを選択した場合は、続けて必ずパートナーを選択する (次頁を参照)

You are allowed to enter 2 events, with up to 2 singles, 2 doubles and/or 2 Mixed doubles events.

② エントリーする種目を選択

1 種目の選択
 種目の選択
 GS 18

3 メモ欄
 メモ欄

③ 送信するをクリック

④ 送信後、エントリー完了のメールが登録済みのメールアドレスに届く。

BACK 送信する

(エントリー 6)ダブルス種目を選択した場合のパートナー選択

① パートナー選択画面

Doubles partner: BD 18
Specify your partner, or indicate that you are looking for a partner.

If you don't have a doubles partner yet you can select "Partner wanted" and specify a partner later.
こちらはチェックしないでください

Find partner

キャンセル 送信する

※「NO」から変更しない！（選手選択画面が表示されなくなる）

※選手登録番号（半角英数のみ全角不可）により検索する。

注1) 対象選手が重複登録（複数の番号を持っている）している場合は検索できません。正しい番号で検索できない場合は、都道府県テニス協会に問い合わせして下さい。

注2) 姓で検索する場合は、姓名の間に空白を入れ、3文字以上入力する必要があります。

注3) 同姓同名の場合、別の選手が選択されることがあります。必ず選手登録番号を確認して下さい。

② 該当する選手を選択し + をクリック

Doubles partner: BD 18
Please enter your partner's name / 選手登録番号.

Test Abc

ABC TEST (M149329)
TP99955 - 【テスト】1テストですと

③ 選手を確認して 送信する をクリック

Doubles partner: BD 18
Please enter your partner's name / 選手登録番号.

ABC TEST (M149329)
TP99955 - 【テスト】1テストですと

キャンセル 送信する

(エントリー 7) 種目・参加料を確認、メモがあれば入力し、「送信する」ボタンをクリック

Enter online
Entry deadline 2023/06/30 23:59
ウイズロー締切日 2023/07/01 16:59

INFORMATION

テストアカウント作成
男子, 01 1 2011 (12)
satoru.n717@gmail.com

1 My details ⓘ
Check if your details are correct, and change them if necessary.

Contact Change
住所: Test Prefecture < br /> 住所2
郵便番号: 123-4567
市区郡町村: テスト市
都道府県: テスト県
国名: 日本
電話: 01234567

Sport Change
Clubs: 【テスト】
選手登録番号: M703829

2 種目
種目の選択 BS 18 ¥1,000 ×
種目の選択 BD 18 ¥3,000 ×

TEST ABC (M149329)

3 メモ欄
メモ欄

ウイズロー

Total: ¥4,000

BACK 送信する

①「種目」を確認

②ペア選手が正しく表示されているかを必ず確認する

④「参加料」を確認

③メモがあれば入力

⑤問題なければ「送信する」をクリック

(エントリー 8)エントリーの完了

エントリーが完了すると、画面が表示されると同時にエントリー完了通知メール(次頁参照)が送信されます。

<注意>

※エントリー完了通知メールが届かない場合は、メールアドレスの間違い、ネットワーク環境・パソコン等の不具合により、エントリーが完了していない可能性があります。JTAプレーヤーゾーンにログインし、エントリーが完了しているかどうか、必ず確認してください。

※ダブルスにエントリーした場合、選択したペア選手へ「〇〇さんがあなたをダブルスパートナーに指名しました。〇〇さんからの指名を受理してこの大会のダブルスエントリーを確定するには、以下のリンクをクリックしてください。」というメールが届きます。

※すでにダブルスのエントリー及びペア選手選択済みの場合は確定手続きは必要ありません。



Thank you

We have received your entry

This tournament starts
2024年1月1日

②「大会開催日」を確認

①「メールアドレス」を確認

The entry confirmation will be sent to **@gmail.com**. Please check your spam folder if you can't find it in your inbox.

→エントリー内容の変更は: 2023年6月30日 またはウィズドローは: 2023年7月1日 上記期日まで可能です。

Draws and scheduled matches are usually available after all entries have been processed. You will find all information on the tournament page

③「WD≠切他」を確認


大会ページに戻る

大会ページに戻るボタンを押し
大会ページからエントリーの確認をして下さい。

オンライン決済を使用する大会の場合は、続けて支払い手続きの画面が表示されます。画面の指示に従い、支払い手続きを完了することで、エントリーが完了して下さい。

(エントリーの確認 1) エントリーが完了すると下記のメールが届きます。

Entry confirmation



【ジュニア】2022MUFGジュニア島根県予選
 島根県テニス協会 | 島根県松江市
 2021/12/04 ~ 2021/12/05

アカウント作成 テスト 様。

Thank you for your entry for [【ジュニア】2022MUFGジュニア島根県予選](#).
 Below you will find your personal entry details.

Click the following button if you want to view or change your entry if necessary.

エントリー内容を確認

Entry Details




個人情報詳細


エントリーID:	E2021092716204637
Login name:	decoturf
名(下の名前):	ア
姓:	テ
選手登録番号:	M
所属団体:	「

種目

Event 1:	U15男子シングルス	¥0
----------	------------	----

Good to know


-  You can [change](#) or [withdraw](#) your entry until: 2021年11月20日
> My entry
-  You can find the contact details of the tournament organizer on the tournament page.
> Go to tournament page
-  After the draws have been made they will be published on the website.
> Show draws



Powered by Tournamentsoftware.com

以上で大会のエントリーは完了しました。
 大会の要項に従い
 エントリー費をお振込みください。

(エントリーの確認 2) 大会画面のエントリーリストで確認



テストアカウント作成

お気に入り

MY ENTRY

「エントリーリスト」タブを選択

概要 エントリーリスト OP 選手 ドロー 開催種目および受入順位 シード選手

エントリーリスト

選手登録番号	Name	種目	Partner	エントリー日
M703829	テスト アカウント作成	U 1 5 男子シングルス		2021/09/27

自分の名前がリストにあることを確認

- ※エントリーの確認は「エントリーリスト」タブで行って下さい。
- ※“MY ENTRY”ボタンは、ダブルスなど種目の追加、ウィズドロー（エントリーの取り消し）以外は使用しないで下さい。
- ※ウィズドロー（エントリーの取り消し）の誤りがジュニアで多発しています。

以上で大会のエントリーは完了しました。

別途参加料の納入を行って下さい。



PLAYER ZONE

プレーヤーゾーン基本マニュアル

オンラインエントリー後種目の追加

(エントリー種目追加・修正 1)大会のページ

をクリックして
 マイエントリーページ
 (My entry) へ

※ は、
 エントリー締切後
 ウィズドロー（エン
 トリーの取り消し）
 以外は使用しない
 で下さい。
 ※ウィズドロー（エン
 トリーの取り消し）
 の誤りがジュニアで
 多発しています。

(エントリー種目追加・修正 2)大会のページ



Search

テスト アカウント作成 テア

 ジュニアWebEntryテスト大会
日本テニス協会 | テスト市
2024 1月1日 to 2024 1月2日
3. 独自の参加条件を設けている大会

My entry 詳細を確認
Entry number: E2022061517229919

編集 支払い

支払い手続き

WS	¥1,000
TOTAL	¥1,000

Personal

Name: てすと

生年月日: -

性別: -

Email: -

住所

住所: 東京

郵便番号: -

市区郡町村: -

都道府県: -

国名: 日本

電話: 0314725836

Sport

Clubs: 【テスト】

選手登録番号: F13

種目

Event 1: WS **ウイズドロー**

「編集」をクリック


<注意>

※誤って、ウイズドローのボタンを押す事例が多発しています。エントリー締切り後にウイズドローすると再エントリーできません。

(エントリー種目追加・修正 3)大会のページ

Enter online

Entry until 2021/12/18 23:59
Withdrawal until 2021/12/18 15:59



テストアカウント作成
男子, 01 1 2011 (12)
@gmail.com
s-nishimura@jta-tennis.or.jp

1 My details

Check if your details are correct, and change them if necessary.

住所

住所: テスト県

郵便番号:

市区郡町村:

都道府県: PF9999

国名: 日本

電話: 01234567

Change

Sport

Clubs: テスト Junior Team

選手登録番号: F700905

Change

You are allowed to enter 2 events, with up to 2 singles, 2 doubles and/or 2 Mixed doubles events.

1 種目の選択

種目の選択

GS 18

3 メモ欄

メモ欄

BACK

SUBMIT CHANGES

<注意>
 ※エントリー済みの種目を選択すると、ウィズドロ(参加取り消し)となる。
 ※種目を追加する場合は、必ず「2」から種目を選択して入力して下さい。

エントリーを追加・修正する種目を選択

※ダブルスを選択した場合のパートナー選択方法は27頁(エントリー 6)参照

(エントリー種目追加・修正 4)大会のページ

①「種目」、
ダブルスの場合
必ず「パートナー」を確認

Enter online

×

Entry deadline 2023/06/30 23:59
ウイズドロ-締切日 2023/07/01 16:59

INFORMATION

テア

テストアカウント作成
男子, 01 1 2011 (12)
satoru.n717@gmail.com

1 My details ⓘ
Check if your details are correct, and change them if necessary.

Change

Contact

住所: Test Prefecture < br /> 住所2
郵便番号: 123-4567
市区郡町村: テスト市
都道府県: テスト県
国名: 日本
電話: 01234567

Change

Sport

Clubs: 【テスト】
選手登録番号: M703829

2 種目
Events are filtered by your gender (男子) and date of birth (01 1 2011).

1	BS 18 ¥1,000	¥1,000
2	BD 18 ¥3,000	¥3,000

TEST ABC (M149329)

3 メモ欄

メモ欄

Total: ¥4,000

BACK
SUBMIT CHANGES

ウイズドロ-

②「参加料」を確認

③問題なければ
「SUBMITCHANGES」をクリック

COPYRIGHT(C) ALL RIGHTS RESERVED BY JAPAN TENNIS ASSOCIATION

38

以上でエントリーの変更は完了しました。
必要に応じ別途参加料の納入を行って下さい。

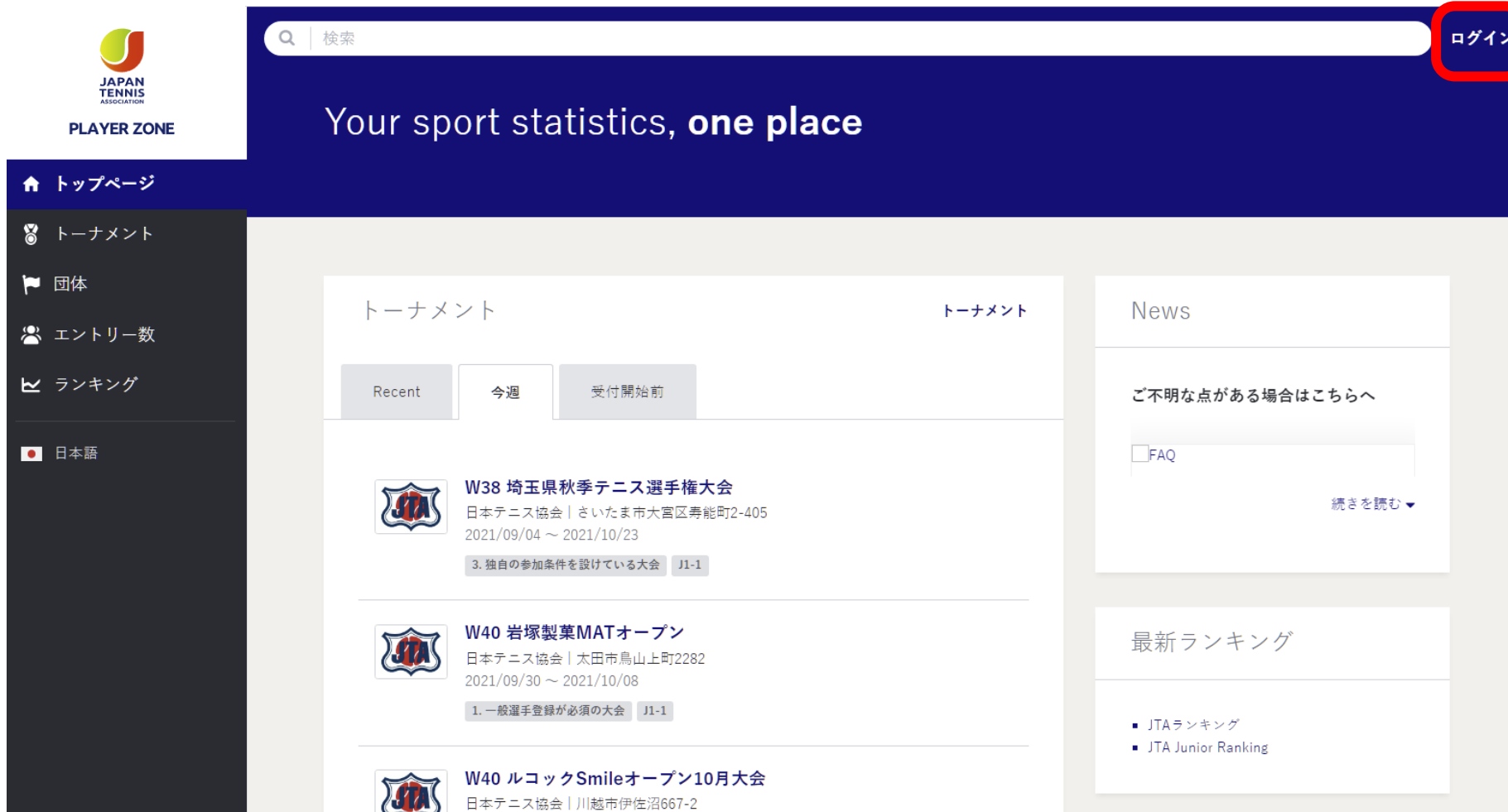


プレーヤーゾーン基本マニュアル

(アカウント情報の修正)

氏名・英語表記・ふりがなの確認と修正

(ログイン 1) プレーヤーゾーントップページ右上の「ログイン」をクリック



検索

ログイン

Your sport statistics, one place

トップページ

トーナメント

団体

エントリー数

ランキング

日本語

トーナメント

Recent 今週 受付開始前

W38 埼玉県秋季テニス選手権大会
日本テニス協会 | さいたま市大宮区寿能町2-405
2021/09/04 ~ 2021/10/23
3. 独自の参加条件を設けている大会 J1-1

W40 岩塚製菓MATオープン
日本テニス協会 | 太田市鳥山上町2282
2021/09/30 ~ 2021/10/08
1. 一般選手登録が必須の大会 J1-1

W40 ルコックSmileオープン10月大会
日本テニス協会 | 川越市伊佐沼667-2

News

ご不明な点がある場合はこちらへ

FAQ

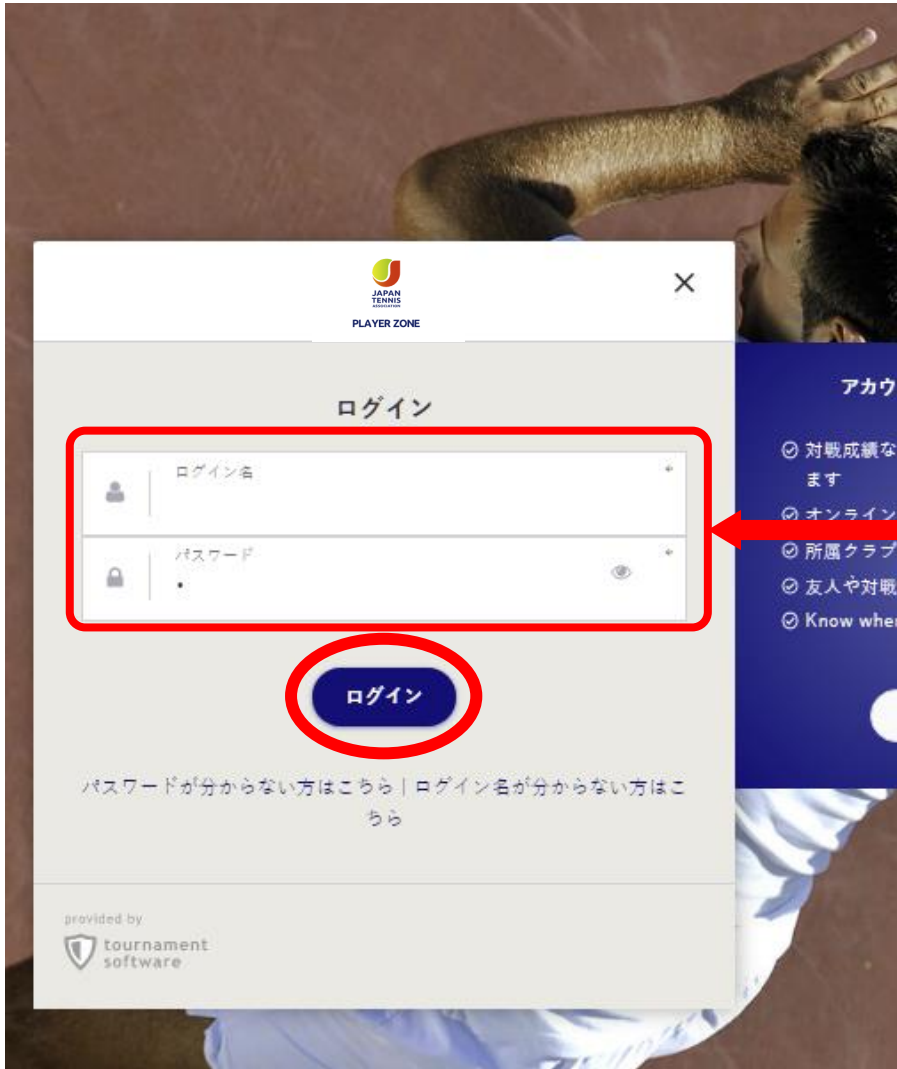
続きを読む

最新ランキング


- JTAランキング
- JTA Junior Ranking

ログインをクリックし
ログイン画面を開く

(ログイン 2)



ログインする際は、自分で決めたログイン名とパスワードを入力してください。

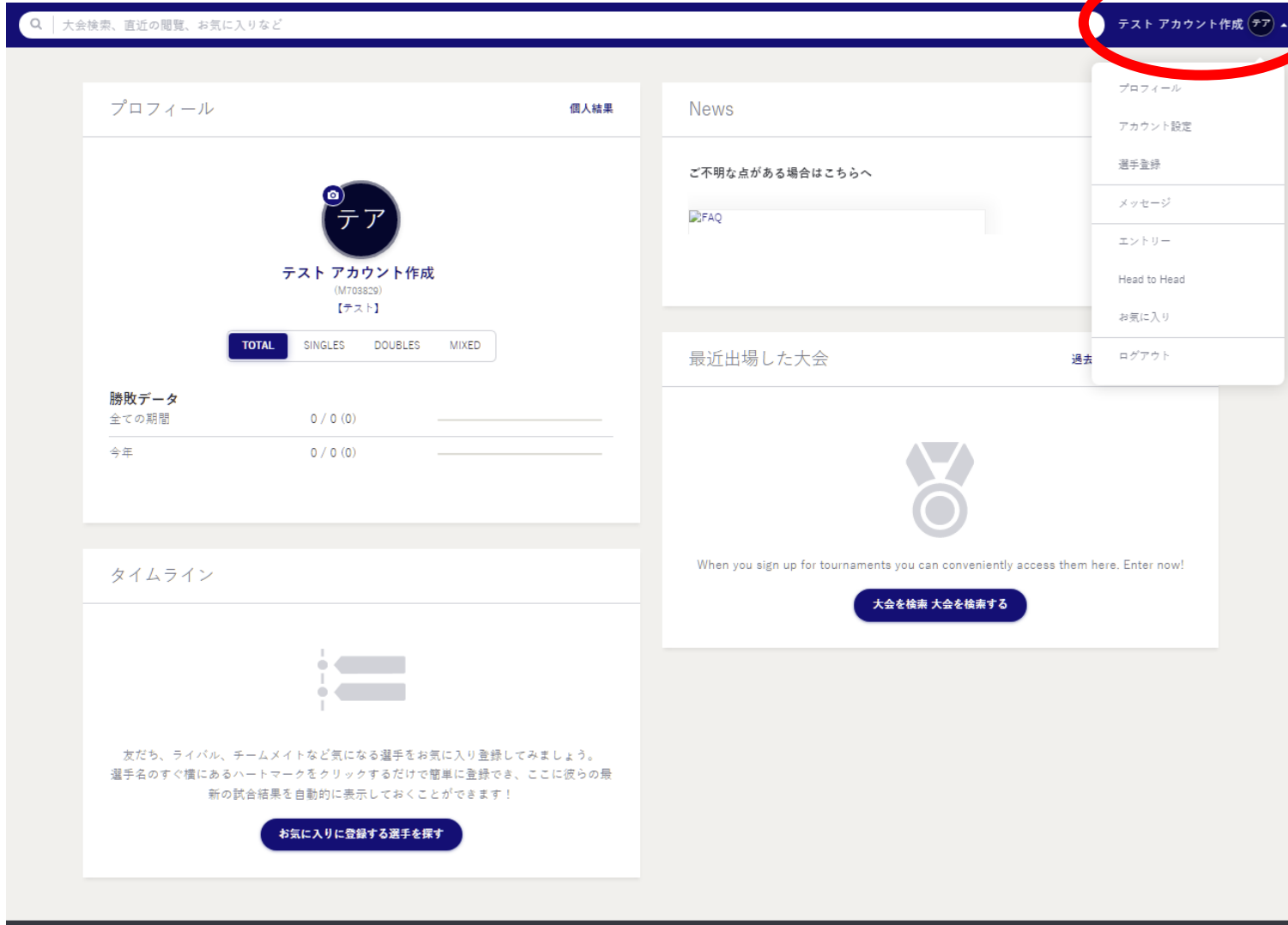


<http://jta.tournamentsoftware.com/>

再度、プレーヤーゾーンにアクセスし
右上のログインボタンをクリック
ログイン画面を表示

(マイページ 1) メニューの選択

マイページでは自分のプロフィール・戦績の確認・修正が可能



大会検索、直近の閲覧、お気に入りなど

プロフィール

個人結果

News

ご不明な点がある場合はこちらへ

FAQ

最近出場した大会

過去

When you sign up for tournaments you can conveniently access them here. Enter now!

大会を検索 大会を検索する

プロフィール

アカウント設定

選手登録

メッセージ

エントリー

Head to Head

お気に入り

ログアウト

テスト アカウント作成 **テア**

テスト アカウント作成 (M708829) 【テスト】

TOTAL SINGLES DOUBLES MIXED

勝敗データ

全ての期間 0 / 0 (0)

今年 0 / 0 (0)

タイムライン

お気に入りに登録する選手を探す

ログインをクリックしメニューを開く

各種情報が確認・修正ができます

プロフィール 出場記録の確認

アカウント設定 登録情報の確認・修正*

選手登録 登録状況の確認

メッセージ 大会・協会からの通知

Head to Head 対戦記録

エントリー 直近のエントリー

お気に入り お気に入りチェック済み大会

ログアウト プレーヤーゾーンからログアウト

* 各種情報の修正は「アカウント設定」より行って下さい

(マイページ 2) メニューの選択

マイページでは自分のプロフィール・戦績の確認・修正が可能



The screenshot shows the 'アカウントの設定' (Account Settings) page with several sections highlighted by red boxes and callouts:

- 個人情報 (Personal Information):** Includes Name (テスト アカウント作成), English name (ACCOUNTSAKUSEI TEST), Kana name (テスト アカウントサクセイ), Birth date (2011/01/01 (13)), Gender (男子), and Nationality (日本).
- 住所 (Address):** Includes Company name (Test Prefecture), Address (住所 2, 住所 1), Postal code (123-4567), City/Town/Village (テスト市), Prefecture (テスト県), and Country (日本).
- お問い合わせ (Contact Information):** Includes Email (satoru.n717@gmail.com), Phone (01234567), Mobile phone, and Website.
- 選手情報 (Player Information):** Includes Player registration number (M703829), Club (【テスト】), and Prefecture association registration number.
- アカウント (Account):** Includes Login name (decoturf) and Password (*****).
- プロフィール写真 (Profile Photo):** A placeholder for a profile picture.
- アカウントを削除 (Delete Account):** A button at the bottom left.

Callouts on the left side of the page indicate the following actions:

- 氏名・英語表記・フリガナの確認・修正 (Confirmation and correction of name, English name, and Kana name) - points to the Personal Information section.
- 住所情報・電話番号の確認・修正 (Confirmation and correction of address and phone number) - points to the Address section.
- メールアドレス・電話番号の確認・修正 (Confirmation and correction of email address and phone number) - points to the Contact Information section.
- 氏名・英語表記・フリガナの確認 (Confirmation of name, English name, and Kana name) - points to the Player Information section.
- アカウント名 (ログイン名) パスワードの確認・修正 (Confirmation and correction of account name (login name) and password) - points to the Account section.

A callout on the right side indicates: プロフィール写真の登録・修正 (Registration and correction of profile photo) - points to the Profile Photo section.

A blue box at the bottom right contains the text: ※使用しないで下さい (登録情報の完全な削除を希望する場合は所属の都道府県協会へ連絡して下さい) (Please do not use. If you wish to completely delete registration information, please contact the prefectural association to which you belong.) - points to the 'アカウントを削除' button.






(マイページ 3-①) 氏名・英語表記・ふりがなの確認と修正

マイページでは自分のプロフィール・戦績の確認・修正が可能

氏名・英語表記・フリガナの
確認・修正

アカウントの設定

検索 Search テスト アカウント作成

個人情報		編集	
Name:	テスト アカウント作成	プロフィール写真	
英語表記 (ITF/ATP/WTA登録がある場合必ず同じレベルで):	ACCOUNTSAKUSEI TEST		
フリガナ:	テスト アカウントサクセイ		
生年月日:	2011/01/01 (13)		
性別:	男子		
国籍:	日本		
住所		編集	
社名:			
住所:	Test Prefecture 住所 2 住所 1		
郵便番号:	123-4567		
市区郡町村:	テスト市		
都道府県:	テスト県		
国名:	日本		
お問い合わせ			編集
Email:	satoru.n717@gmail.com (編集)		
電話:	01234567		
電話2:			
携帯電話:			
ウェブサイト:			
選手情報		編集	
選手登録番号:	M703829		
所属団体:	【テスト】		
都道府県協会での選手登録番号:			
アカウント		編集	
ログイン名:	decoturf (編集)		
パスワード:	***** (編集)		

アカウントを削除

「編集」をクリックして
情報を編集する画面を表示
します。
(次ページ参照)

(マイページ 3-②) 氏名・英語表記・ふりがなの確認と修正

プロフィール情報

[個人情報](#)
[住所情報](#)
[JTA選手登録および所属団体](#)

	英語表記	フリガナ
姓: テスト *	TEST *	テスト *
ミドルネーム:		
名 (下の名前): アカウント作成 *	ACCOUNTSAKUSEI *	アカウントサクセイ *
生年月日: 2011/01/01		
性別: 男子		
国籍: 日本		

「個人情報」タブをクリック
氏名・英語表記・ふりがな情報を
編集する画面を表示します。

★の項目は必須入力です
* 英語表記はパスポートと同じ
表記として下さい
* IPIN登録をしている選手は
IPIN登録と同じ表記として下
さい


修正後、「送信する」をクリック

(マイページ 4-①) 住所情報・電話番号の確認・修正

マイページでは自分のプロフィール・戦績の確認・修正が可能

Search テスト アカウント作成

アカウントの設定

<p>個人情報</p> <p>Name: テスト アカウント作成 英語表記 (ITF/ATP/WTA登録がある場合必ず同じスベレで): ACCOUNTSAKUSEI TEST フリガナ: テスト アカウントサクセイ 生年月日: 2011/01/01 (13) 性別: 男子 国籍: 日本</p>	<p>プロフィール写真</p> 
<p>住所</p> <p>社名: Test Prefecture 住所: 住所 2 住所 1 郵便番号: 123-4567 市区郡町村: テスト市 都道府県: テスト県 国名: 日本</p>	<p>お問い合わせ</p> <p>Email: satoru.n717@gmail.com (編集) 電話: 01234567 電話2: 携帯電話: ウェブサイト:</p>
<p>選手情報</p> <p>選手登録番号: M703829 所属団体: 【テスト】 都道府県協会での選手登録番号:</p>	
<p>アカウント</p> <p>ログイン名: decoturf (編集) パスワード: ***** (編集)</p>	

アカウントを削除

住所情報・電話番号の確認・修正

「編集」をクリックして情報を編集する画面を表示します。(次ページ参照)

(マイページ 4-②) 住所情報・電話番号の確認・修正

プロフィール情報

個人情報

住所情報

社名:

住所: Test Prefecture *

住所2

住所1

郵便番号: 123-4567

市区郡町村: テスト市

都道府県: テスト県

国名: 日本

電話: 01234567 *

電話2:

携帯電話:

ウェブサイト:

送信する

キャンセル

「住所情報」タブをクリック
住所・電話番号情報を編集する画面を表示します。

★及び太字の項目は必須入力です

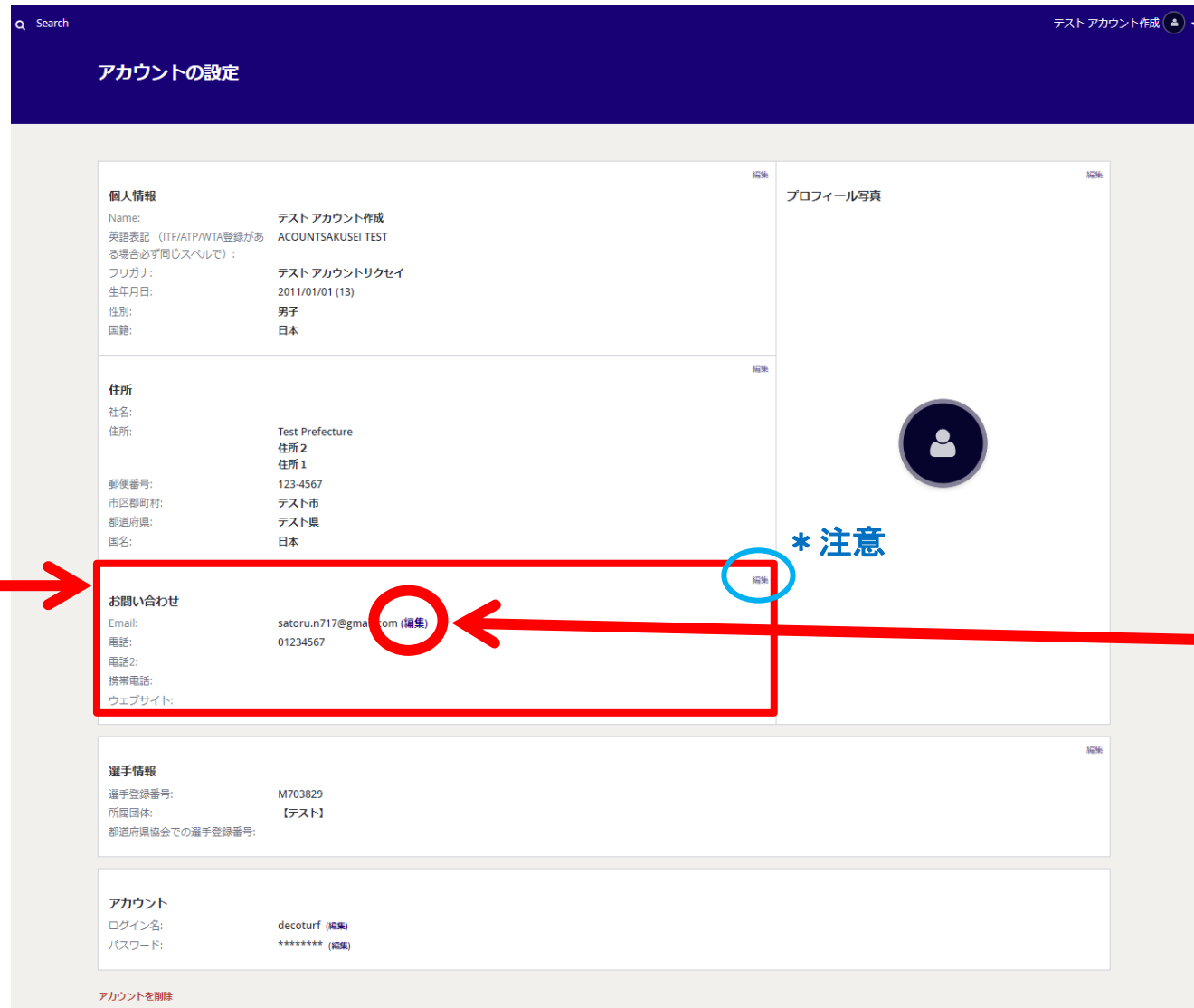
項目名	記入内容	(記入例)
住所	番地 *	1-00-00
	それ以降の住所	〇〇マンション〇〇号
郵便番号	郵便番号	123-4567
市区郡市町村	市区町村	新宿区
都道府県	都道府県	東京都

★電話(携帯可)、携帯電話を入力します。
携帯電話のみの場合は★電話に入力して下さい

修正後、「送信する」をクリック

(マイページ 5-①) メールアドレス・電話番号の確認・修正

マイページでは自分のプロフィール・戦績の確認・修正が可能



アカウントの設定

個人情報

Name: テスト アカウント作成
英語表記 (ITF/ATP/WTA登録がある場合必ず同じスベレで): ACCOUNTSAKUSEI TEST
フリガナ: テスト アカウントサクセイ
生年月日: 2011/01/01 (13)
性別: 男子
国籍: 日本

住所

社名:
住所: Test Prefecture
住所 2
住所 1
郵便番号: 123-4567
市区郡町村: テスト市
都道府県: テスト県
国名: 日本

お問い合わせ

Email: satoru.n717@gmail.com (編集)
電話: 01234567
電話2:
携帯電話:
ウェブサイト:

選手情報

選手登録番号: M703829
所属団体: 【テスト】
都道府県協会での選手登録番号:

アカウント

ログイン名: decoturf (編集)
パスワード: ***** (編集)

アカウントを削除

メールアドレス・電話番号の
確認・修正

* 注意

メールアドレス横の「編集」をクリックして編集画面を表示します。(次ページ以降参照)

* 注意:
右上の(編集)ボタンをクリックした画面からはメールアドレス編集画面に入れません

(マイページ 5-②) メールアドレスの確認・修正

Email ✕

Fill in your (new) emailaddress

✉ Email *

キャンセル
保存する

メールアドレスを入力します。
メールアドレスは、キャリアメールは避けて下さい。
 登録や大会の情報の連絡に使用します。
 1名に1つのアドレスを登録するようにして下さい。

メールアドレス入力後以下のメッセージ(英語)が表示されます。「**新しいメールアドレスをご登録いただいた後、確認メールをお送りいたします。新しいメールアドレスを有効にするには、メールに記載されているリンクをクリックしてください。**」
 確認後「保存する」ボタンをクリックして下さい下記のメッセージが表示され、次頁のメールが新しいアドレスに送信されます。
 メールが届かない場合は、アドレスに間違いがある可能性があります。再度メールアドレスを修正して下さい。

Email ✕

Fill in your (new) emailaddress

✉ Email *

We will send you a confirmation email after you submitted your new email address. To activate your new email address you will have to click the link in the email. Please make sure your new email address is valid.

キャンセル
保存する

メールアドレスの確認が終わるまでは
 マイページのメールアドレスには下記の様に
 表示(Confimaiton sen.)されます。

お問い合わせ

Email: ■■■■■■@gmail.com (Confirmation sent.)
 電話: 01234567
 電話2:
 携帯電話:
 ウェブサイト:

Success ✕

✓ 確認メールが新しいメールアドレスに送信されました。メール内に記載の確認リンクをクリックして新アドレスを有効にしてください。

(マイページ 5-③) メールアドレスの確認・修正



PLAYER ZONE

メールアドレスを変更する

アカウント作成 様。

にメールアドレスを変更する。確認のため下記のボタンをクリックしてください。

確認

■お問合せ先
 一般選手登録についてのお問合せ： 日本テニス協会
 jta.tournamentsoftware.com JTAプレイヤーゾーンヘルプデスク
 TEL: 03-6832-9703(平日10:00~17:00 土日祝・年末年始を除く)
 メール: playerzone-help@jta-tennis.or.jp
<https://jta.tournamentsoftware.com/>

ジュニア選手登録についてのお問合せ： お住まいのエリアの都道府県テニス協会までお問い合わせください。
 各都道府県テニス協会のホームページは [こちら](#) からご確認ください。

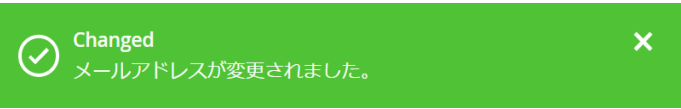
If the confirm button above doesn't work, please copy and paste this link in your browser:
<http://jta.tournamentsoftware.com/user/confirm-email/4e09846c-16ec-47ab-92d9-992eb9f4e262>

If you have received this mail in error, you do not need to take any action. The new email address will not be activated, and you will not receive any further emails.

Powered by Tournamentsoftware.com

新しいメールアドレスが入力されたメールが届く

「確認」ボタンをクリック
 (プレイヤーゾーンを表示している場合、下記のメッセージが表示される)



メールアドレスの確認が終わると
 マイページのメールアドレスには下記の様に
 通常が表示(編集)になります。

お問い合わせ

Email: (編集)

電話: 01234567

電話2:

携帯電話:

ウェブサイト:


※メールが届かない場合は、アドレスに間違いがある可能性があります。マイページ、「お問い合わせ」のメールアドレス横の(編集)のリンクをクリックして再度メールアドレスを修正して下さい。

(マイページ 6-①) アカウント名 (ログイン名) パスワードの修正

マイページでは自分のプロフィール・戦績の確認・修正が可能

Search テスト アカウント作成

アカウントの設定

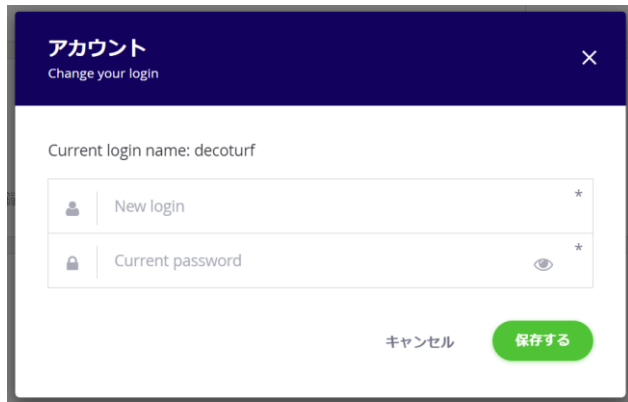
<p>個人情報</p> <p>Name: テスト アカウント作成 英語表記 (ITF/ATP/WTA登録がある場合必ず同じレベルで): ACCOUNTSAKUSEI TEST フリガナ: テスト アカウントサクセイ 生年月日: 2011/01/01 (13) 性別: 男子 国籍: 日本</p>	<p>プロフィール写真</p> <div style="text-align: center;">  </div>
<p>住所</p> <p>社名: 住所: Test Prefecture 住所 2 住所 1 郵便番号: 123-4567 市区郡町村: テスト市 都道府県: テスト県 国名: 日本</p>	
<p>お問い合わせ</p> <p>Email: satoru.n717@gmail.com (編集) 電話: 01234567 電話2: 携帯電話: ウェブサイト:</p>	
<p>選手情報</p> <p>選手登録番号: M703829 所属団体: 【テスト】 都道府県協会での選手登録番号:</p>	
<p>アカウント</p> <p>アカウント名 (ログイン名): decoturf (編集) パスワード: ***** (編集)</p>	

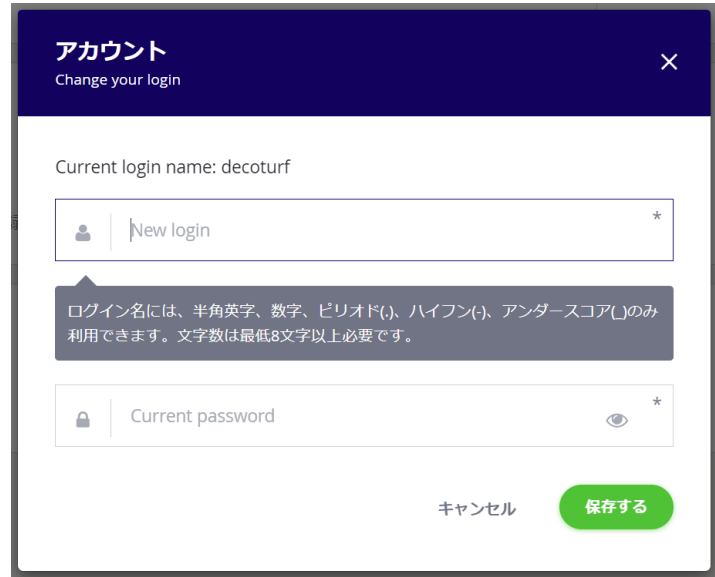
アカウントを削除

アカウント名 (ログイン名)
パスワードの確認・修正

ログイン名, パスワード横の「編集」をクリックして編集する画面を表示します。(次ページ以降参照)

(マイページ 6-②) アカウント名 (ログイン名) の修正





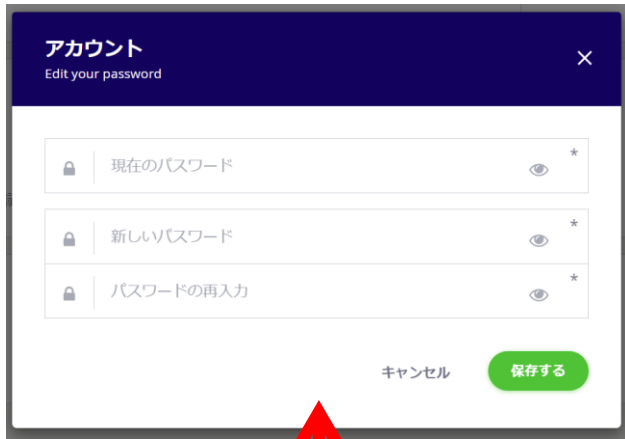


新しいログイン名と現在のパスワード入力、「保存する」をクリックします。(次ページ以降参照)

ログイン名には、半角英数、数字、ピリオド(.)、ハイフン(-)、アンダースコア(_)のみ利用できます。文字数は最低8文字以上必要です。
他の人に、すでに利用されているログイン名は使用できません。

変更が終わると、ログイン画面が表示されます。新しいログイン名と現在のパスワードでログインし直して下さい。

(マイページ 6-③) パスワードの修正






現在のパスワードと新しいパスワード、パスワードの再入力を入力し、「保存する」をクリックします。

パスワードは少なくとも8文字以上必要です。大文字と小文字は区別されます。以下の記号が使用できます。
(!@ \$ ^ () ; [] , . ? / ~ _ + - = | \ #)


変更が終わると、上記表示が出ます。次回ログイン時から新しいパスワードでログインして下さい。

(マイページ 7-①) プロフィール写真の登録・修正

マイページでは自分のプロフィール・戦績の確認・修正が可能

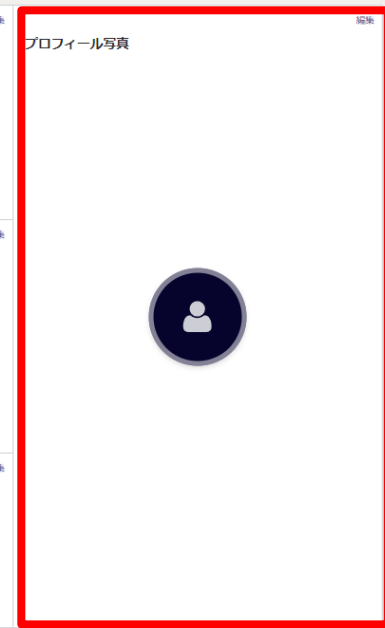
Search
テスト アカウント作成

アカウントの設定

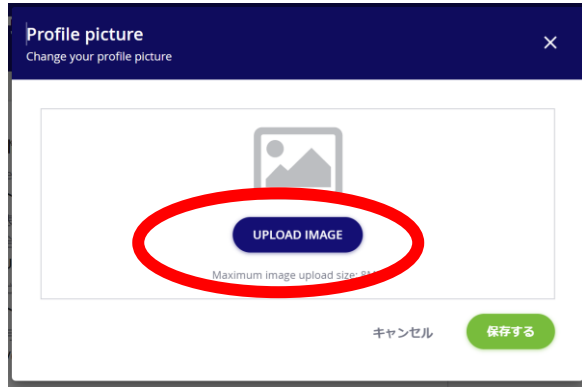
<p>個人情報 編集</p> <p>Name: テスト アカウント作成 英語表記 (ITF/ATP/WTA登録がある場合必ず同じレベルで): ACCOUNTSAKUSEI TEST フリガナ: テスト アカウントサクセイ 生年月日: 2011/01/01 (13) 性別: 男子 国籍: 日本</p>	<p>プロフィール写真 編集</p> <div style="text-align: center; height: 150px;">  </div>
<p>住所 編集</p> <p>社名: 住所: Test Prefecture 住所 2 住所 1 郵便番号: 123-4567 市区郡町村: テスト市 都道府県: テスト県 国名: 日本</p>	
<p>お問い合わせ 編集</p> <p>Email: satoru.n717@gmail.com (編集) 電話: 01234567 電話2: 携帯電話: ウェブサイト:</p>	
<p>選手情報 編集</p> <p>選手登録番号: M703829 所属団体: 【テスト】 都道府県協会での選手登録番号:</p>	
<p>アカウント</p> <p>ログイン名: decoturf (編集) パスワード: ***** (編集)</p>	

アカウントを削除

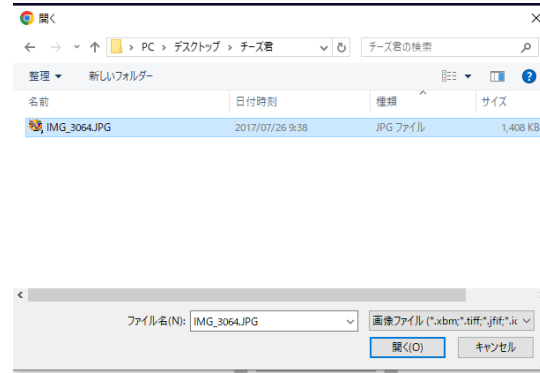
プロフィール写真の登録・修正



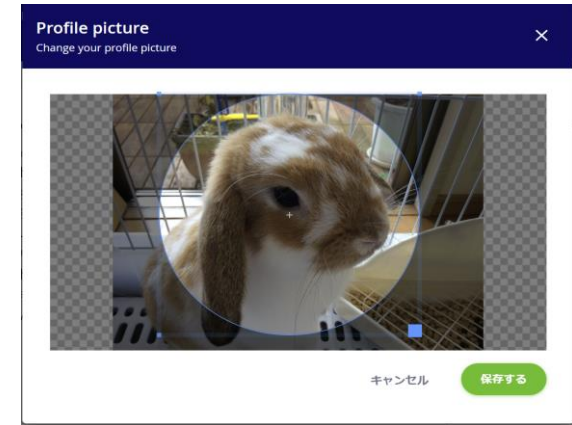
(マイページ 7-②) プロフィール写真の登録・修正



UPLAD IMAGE をクリック



ファイルを選択して、開く



サイズを調整して、保存する



アカウントに表示されます。

